

к Положению Банка России от 3 февраля 2016 года № 532-П «Отраслевой стандарт бухгалтерского учета «Порядок составления бухгалтерской (финансовой) отчетности профессиональных участников рынка ценных бумаг, акционерных инвестиционных фондов, организаторов торговли, центральных контрагентов, клиринговых организаций, специализированных депозитариев инвестиционного фонда, паевого инвестиционного фонда и негосударственного пенсионного фонда, управляющих компаний инвестиционного фонда, паевого инвестиционного фонда и негосударственного пенсионного фонда, бюро кредитных историй, кредитных рейтинговых агентств, страховых брокеров»

(в ред. Указаний Банка России от 05.09.2016 № 4128-У, от 10.06.2019 № 5166-У, от 09.09.2021 № 5922-У, от 18.09.2023 № 6532-У)

Отчетность некредитной финансовой организации

Код территории по ОКАТО	Код некредитной финансовой организации		
	по ОКПО	основной государственный регистрационный номер	регистрационный номер
45296559000	59568144	1027725006638	

БУХГАЛТЕРСКИЙ БАЛАНС НЕКРЕДИТНОЙ ФИНАНСОВОЙ ОРГАНИЗАЦИИ

на 31 марта 2024 г.

Общество с ограниченной ответственностью "Управляющая компания "Навигатор"
(полное фирменное и сокращенное фирменное наименования)

Почтовый адрес 115114, Город Москва, вн.тер. г. Муниципальный Округ Даниловский, ул Кожевническая, дом 14, стр. 5


Код формы по ОКУД: 0420002
Годовая (квартальная)
(тыс. руб.)

Номер строки	Наименование показателя	Примечания к строкам	На 31 марта 2024 г.	На 31 декабря 2023 г.
1	2	3	4	5
Раздел I. Активы				
1	Денежные средства	5	6 598	5 847
2	Финансовые активы, оцениваемые по справедливой стоимости через прибыль или убыток, в том числе:		-	-
3	финансовые активы, в обязательном порядке классифицируемые как оцениваемые по справедливой стоимости через прибыль или убыток	6	-	-
4	финансовые активы, классифицируемые как оцениваемые по справедливой стоимости через прибыль или убыток по усмотрению некредитной финансовой организации	7	-	-
5	Финансовые активы, оцениваемые по справедливой стоимости через прочий совокупный доход, в том		-	-
6	долговые инструменты	8	-	-
7	долевые инструменты	9	-	-
8	Финансовые активы, оцениваемые по амортизированной стоимости, в том числе:		137 447	137 430
9	средства в кредитных организациях и банках-нерезидентах	10	128 100	125 298
10	займы выданные и прочие размещенные средства	11	-	-
11	дебиторская задолженность	12	9 347	12 131
12	Инвестиции в ассоциированные предприятия	13	-	-
13	Инвестиции в совместно контролируемые предприятия	14	-	-
14	Инвестиции в дочерние предприятия	15	-	-

1	2	3	4	5
15	Активы (активы выбывающих групп), классифицированные как предназначенные для	16	-	-
16	Инвестиционное имущество и капитальные вложения в него	17	-	-
17	Нематериальные активы и капитальные вложения в них	18	9	19
18	Основные средства и капитальные вложения в них	19	-	13 694
19	Требования по текущему налогу на прибыль	48	996	-
20	Отложенные налоговые активы	48	4 591	5 681
21	Прочие активы	20	766	376
22	Итого активов		150 408	163 046
Раздел II. Обязательства				
23	Финансовые обязательства, оцениваемые по справедливой стоимости через прибыль или убыток, в том числе:		-	-
24	финансовые обязательства, в обязательном порядке классифицируемые как оцениваемые по справедливой стоимости через прибыль или убыток	21	-	-
25	финансовые обязательства, классифицируемые как оцениваемые по справедливой стоимости через прибыль или убыток по усмотрению некредитной финансовой организации	22	-	-
26	Финансовые обязательства, оцениваемые по амортизированной стоимости, в том числе:		90	13 947
27	средства клиентов	23	-	-
28	кредиты, займы и прочие привлеченные средства	24	-	13 694
29	выпущенные долговые ценные бумаги	25	-	-
30	кредиторская задолженность	26	90	253
31	Обязательства вырабатывающих групп, классифицированных как предназначенные для	16	-	-
32	Обязательства по вознаграждениям работникам по окончании трудовой деятельности, не ограниченными фиксированными платежами	27	-	-
33	Обязательства по текущему налогу на прибыль	48	-	2 018
34	Отложенные налоговые обязательства	48	-	-
35	Резервы - оценочные обязательства	28	11 512	11 644
36	Прочие обязательства	29	11 447	16 757
37	Итого обязательств		23 049	44 366
Раздел III. Капитал				
38	Уставный капитал	30	4 100	4 100
39	Добавочный капитал	30	13 500	13 500
40	Резервный капитал	30	-	-
41	Собственные акции (доли участия), выкупленные у акционеров (участников)	30	-	-
42	Резерв переоценки долевых инструментов, оцениваемых по справедливой стоимости через прочий совокупный доход		-	-
43	Резерв переоценки долговых инструментов, оцениваемых по справедливой стоимости через прочий совокупный доход		-	-
44	Оценочный резерв под ожидаемые кредитные убытки по долговым инструментам, оцениваемым по справедливой стоимости через прочий совокупный доход		-	-
45	Резерв переоценки основных средств и нематериальных активов		-	-
46	Резерв переоценки финансовых обязательств, учитываемых по справедливой стоимости через прибыль или убыток, связанной с изменением кредитного риска		-	-

1	2	3	4	5
47	Резерв переоценки обязательств (активов) по вознаграждениям работникам по окончании трудовой деятельности, не ограниченным фиксируемыми платежами	27	-	-
48	Резерв хеджирования долевых инструментов, оцениваемых по справедливой стоимости через прочий совокупный доход		-	-
49	Резерв хеджирования денежных потоков		-	-
50	Прочие резервы		-	-
51	Нераспределенная прибыль (непокрытый убыток)		109 758	101 080
52	Итого капитала		127 359	118 681
53	Итого капитала и обязательств		150 408	163 046

Генеральный директор
(должность руководителя)


(подпись)

А.А. Ловчикова
(инициалы, фамилия)

22 апреля 2024 г.



к Положению Банка России от 3 февраля 2016 года № 532-П «Отраслевой стандарт бухгалтерского учета «Порядок составления бухгалтерской (финансовой) отчетности профессиональных участников рынка ценных бумаг, акционерных инвестиционных фондов, организаторов торговли, центральных контрагентов, клиринговых организаций, специализированных депозитариев инвестиционного фонда, паевого инвестиционного фонда и негосударственного пенсионного фонда, управляющих компаний инвестиционного фонда, паевого инвестиционного фонда и негосударственного пенсионного фонда, бюро кредитных историй, кредитных рейтинговых агентств, страховых брокеров»

(в ред. Указаний Банка России от 05.09.2016 № 4128-У, от 10.06.2019 № 5166-У, от 09.09.2021 № 5922-У, от 18.09.2023 № 6532-У)

Отчетность некредитной финансовой организации

Код территории по ОКАТО	Код некредитной финансовой организации		
	по ОКПО	основной государственный регистрационный номер	регистрационный номер
45296559000	59568144	1027725006638	

ОТЧЕТ О ФИНАНСОВЫХ РЕЗУЛЬТАТАХ НЕКРЕДИТНОЙ ФИНАНСОВОЙ ОРГАНИЗАЦИИ

за январь - март 2024 г.

Общество с ограниченной ответственностью "Управляющая компания "Навигатор"
(полное фирменное и сокращенное фирменное наименования)

Почтовый адрес 115114, Город Москва, вн.тер. г. Муниципальный Округ Даниловский, ул Кожевническая, дом 14, стр. 5

Код формы по ОКУД: 0420003
Годовая (квартальная)
(тыс. руб.)

Номер строки	Наименование показателя	Примечания к строкам	за янв - мар 2024 г.	за янв - мар 2023 г.
1	2	3	4	5
Раздел I. Прибыли и убытки				
1	Торговые и инвестиционные доходы, в том числе:		5 396	1 787
2	доходы за вычетом расходов (расходы за вычетом доходов) от операций с финансовыми инструментами, в обязательном порядке классифицируемыми как оцениваемые по справедливой стоимости через прибыль или убыток	32	-	-
3	доходы за вычетом расходов (расходы за вычетом доходов) от операций с финансовыми активами, классифицируемыми как оцениваемые по справедливой стоимости через прибыль или убыток по усмотрению некредитной финансовой организации	33	-	-
4	процентные доходы	34	5 392	1 779
5	дивиденды и доходы за вычетом расходов (расходы за вычетом доходов) от участия		-	-
6	доходы за вычетом расходов (расходы за вычетом доходов) от операций с долговыми инструментами, оцениваемыми по справедливой стоимости через прочий совокупный доход	35	-	-

1	2	3	4	5
7	доходы за вычетом расходов (расходы за вычетом доходов) от операций с долевыми инструментами, оцениваемыми по справедливой стоимости через прочий совокупный доход	36	-	-
8	доходы за вычетом расходов (расходы за вычетом доходов), возникающие в результате прекращения признания финансовых активов, оцениваемых по амортизированной стоимости		-	-
9	доходы за вычетом расходов (расходы за вычетом доходов), связанные с реклассификацией финансовых активов, оцениваемых по амортизированной стоимости, в категорию финансовых активов, оцениваемых по справедливой стоимости через прибыль или убыток		-	-
10	доходы за вычетом расходов (расходы за вычетом доходов) по восстановлению (созданию) оценочных резервов под ожидаемые кредитные убытки по финансовым активам, оцениваемым по амортизированной стоимости	37	4	4
11	доходы за вычетом расходов (расходы за вычетом доходов) по восстановлению (созданию) оценочных резервов под ожидаемые кредитные убытки по долговым инструментам, оцениваемым по справедливой стоимости через прочий совокупный		-	3
12	доходы за вычетом расходов (расходы за вычетом доходов) от операций с инвестиционным имуществом и капитальными вложениями в него	38	-	-
13	доходы за вычетом расходов (расходы за вычетом доходов) от операций с иностранной валютой	39	-	-
14	прочие инвестиционные доходы за вычетом расходов (расходы за вычетом доходов)	40	-	-
15	Выручка от оказания услуг и комиссионные доходы	41	24 032	19 307
16	Расходы на персонал	42	-16 545	-18 076
17	Прямые операционные расходы	43	-	-
18	Процентные расходы	44	-444	-102
19	Доходы за вычетом расходов (расходы за вычетом доходов) от операций с финансовыми обязательствами, классифицируемыми как оцениваемые по справедливой стоимости через прибыль или убыток по усмотрению некредитной финансовой организации	45	-	-
20	Общие и административные расходы	46	-3 293	-3 011
21	Доходы за вычетом расходов (расходы за вычетом доходов) от переоценки и выбытия активов (выбывающих групп), классифицированных как предназначенные для продажи	16	-	-
22	Прочие доходы	47	1 501	566
23	Прочие расходы	47	-	-4
24	Прибыль (убыток) до налогообложения		10 647	467
25	Доход (расход) по налогу на прибыль, в том числе:	48	-1 969	-15
26	доход (расход) по текущему налогу на прибыль	48	-880	-214
27	доход (расход) по отложенному налогу на прибыль	48	-1 089	199

1	2	3	4	5
28	Прибыль (убыток) от прекращенной деятельности, переоценки и выбытия активов (выбывающих групп), классифицированных как предназначенные для продажи, составляющих прекращенную деятельность, после налогообложения	16	-	-
29	Прибыль (убыток) после налогообложения		8 678	453
Раздел II. Прочий совокупный доход				
30	Прочий совокупный доход (расход), не подлежащий переклассификации в состав прибыли или убытка в последующих периодах, в том числе:		-	-
31	чистое изменение резерва переоценки основных средств и нематериальных активов, в том числе:		-	-
32	изменение резерва переоценки в результате выбытия основных средств и нематериальных активов		-	-
33	изменение резерва переоценки в результате переоценки, обесценения и амортизации	19	-	-
34	налог на прибыль, связанный с изменением резерва переоценки основных средств и нематериальных активов	48	-	-
35	чистое изменение справедливой стоимости долевых инструментов, оцениваемых по справедливой стоимости через прочий совокупный доход, в том числе:		-	-
36	изменение справедливой стоимости долевых инструментов, оцениваемых по справедливой стоимости через прочий совокупный доход		-	-
37	влияние налога на прибыль, связанного с изменением справедливой стоимости долевых инструментов, оцениваемых по справедливой стоимости через прочий совокупный доход		-	-
38	чистое изменение переоценки обязательств (активов) по вознаграждениям работникам по окончании трудовой деятельности, не ограниченным фиксируемыми платежами, в том числе:		-	-
39	изменение переоценки обязательств (активов) по вознаграждениям работникам по окончании трудовой деятельности, не ограниченным фиксируемыми платежами		-	-
40	влияние налога на прибыль, связанного с изменением переоценки обязательств (активов) по вознаграждениям работникам по окончании трудовой деятельности, не ограниченным фиксируемыми платежами		-	-
41	чистое изменение справедливой стоимости финансовых обязательств, учитываемых по справедливой стоимости через прибыль или убыток, связанное с изменением кредитного риска, в том числе:		-	-
42	изменение справедливой стоимости финансовых обязательств, учитываемых по справедливой стоимости через прибыль или убыток, связанное с изменением кредитного риска		-	-

1	2	3	4	5
43	влияние налога на прибыль, связанного с изменением справедливой стоимости финансовых обязательств, учитываемых по справедливой стоимости через прибыль или убыток, связанным с изменением кредитного риска		-	-
44	чистое изменение стоимости инструментов хеджирования, с помощью которых хеджируются долевые инструменты, оцениваемые по справедливой стоимости через прочий совокупный доход, в том числе:		-	-
45	изменение стоимости инструментов хеджирования, с помощью которых хеджируются долевые инструменты, оцениваемые по справедливой стоимости через прочий совокупный доход		-	-
46	влияние налога на прибыль, обусловленного изменением стоимости инструментов хеджирования, с помощью которых хеджируются долевые инструменты, оцениваемые по справедливой стоимости через прочий совокупный доход		-	-
47	прочий совокупный доход (расход) от прочих операций		-	-
48	налог на прибыль, относящийся к прочему совокупному доходу (расходу) от прочих операций		-	-
49	Прочий совокупный доход (расход), подлежащий переклассификации в состав прибыли или убытка в последующих периодах, в том числе:		-	-200
50	чистое изменение оценочного резерва под ожидаемые кредитные убытки по долговым инструментам, оцениваемым по справедливой стоимости через прочий совокупный доход, в том числе:		-	-3
51	восстановление (создание) оценочного резерва под ожидаемые кредитные убытки по долговым инструментам, оцениваемым по справедливой стоимости через прочий совокупный доход		-	-3
52	влияние налога на прибыль, связанного с восстановлением (созданием) оценочного резерва под ожидаемые кредитные убытки по долговым инструментам, оцениваемым по справедливой стоимости через прочий совокупный доход		-	-
53	переклассификация оценочного резерва под ожидаемые кредитные убытки по долговым инструментам, оцениваемым по справедливой стоимости через прочий совокупный доход		-	-
54	налог на прибыль, связанный с переклассификацией оценочного резерва под ожидаемые кредитные убытки по долговым инструментам, оцениваемым по справедливой стоимости через прочий совокупный доход		-	-
55	чистое изменение справедливой стоимости долговых инструментов, оцениваемых по справедливой стоимости через прочий совокупный доход, в том числе:		-	-197
56	изменение справедливой стоимости долговых инструментов, оцениваемых по справедливой стоимости через прочий совокупный доход		-	-247

1	2	3	4	5
57	влияние налога на прибыль, связанного с изменением справедливой стоимости долговых инструментов, оцениваемых по справедливой стоимости через прочий совокупный доход		-	49
58	переклассификация в состав прибыли или убытка		-	-
59	налог на прибыль, связанный с переклассификацией доходов (расходов) от переоценки долговых инструментов, оцениваемых по справедливой стоимости через прочий совокупный доход, в состав прибыли или убытка		-	-
60	чистые доходы (расходы) от хеджирования денежных потоков, в том числе:		-	-
61	доходы (расходы) от хеджирования денежных потоков		-	-
62	налог на прибыль, связанный с доходами (расходами) от хеджирования денежных потоков		-	-
63	переклассификация в состав прибыли или убытка		-	-
64	налог на прибыль, связанный с переклассификацией доходов (расходов) от хеджирования денежных потоков в состав прибыли или убытка		-	-
65	прочий совокупный доход (расход) от прочих операций		-	-
66	налог на прибыль, относящийся к прочему совокупному доходу (расходу) от прочих операций		-	-
67	Итого прочий совокупный доход (расход) за отчетный период		-	-200
68	Итого совокупный доход (расход) за отчетный период		8 678	252

Генеральный директор
(должность руководителя)



(подпись)

А.А. Ловчикова
(инициалы, фамилия)

22 апреля 2024 г.

Приложение 3.1
к Приложению Банка России от 3 февраля 2016 года № 532-П «Отраслевой стандарт бухгалтерского учета «Порядок составления бухгалтерской (финансовой) отчетности профессиональных участников рынка ценных бумаг, акционерных инвестиционных фондов, организаторов торговли, центральных контрагентов, клиринговых организаций, специализированных депозитариев инвестиционного фонда, паевого инвестиционного фонда и негосударственного пенсионного фонда, управляющих компаний инвестиционного фонда, паевого инвестиционного фонда и негосударственного инвестиционного фонда, бюро кредитных историй, кредитных рейтинговых агентств, (в ред. Указаний Банка России от 05.09.2016 № 4128-У, от 07.09.2017 № 4520-У, от 10.06.2019 № 5166-У, от 09.09.2021 № 5922-У)

Отчетность некредитной финансовой организации

Код территории по ОКATO	Код некредитной финансовой организации	
	по ОКПО	основной государственный регистрационный номер
45296559000	59568144	1027725006638

ОТЧЕТ ОБ ИЗМЕНЕНИЯХ СОБСТВЕННОГО КАПИТАЛА
НЕКРЕДИТНОЙ ФИНАНСОВОЙ ОРГАНИЗАЦИИ

за январь - март 2024 г.

Общество с ограниченной ответственностью "Управляющая компания "Навигатор"
(полное фирменное и сокращенное фирменное наименования)

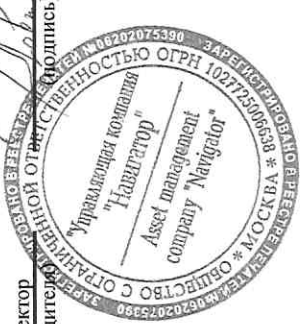
Почтовый адрес 115114, Город Москва, вн.тер. г. Муниципальный Округ Даниловский, ул Кожевническая, дом 14, стр. 5

Код формы по ОКУД: 0420004
Головая (квартальная)
(тыс.руб.)

Номер строки	Наименование показателя	3	4	5	6	7	8	9	10	11	12	13	14	15	16	17	18
		Примечания к строкам	Уставный капитал	Добавочный капитал	Резервный капитал	Собственные акции (доля участия), выкупленные у акционеров (участников)	Резерв переоценки долевых инструментов, оценяемых по справедливой стоимости, через прочий совокупный доход	Резерв переоценки долевых инструментов, оценяемых по справедливой стоимости, через прочий совокупный доход	Оценочный резерв под ожидаемые кредитные убытки по логовым инструментам, оценяемым по справедливой стоимости через прочий совокупный доход	Резерв переоценки основных средств и нематериальных активов	Резерв переоценки финансовых обязательств, учитываемых по справедливой стоимости через прибыль или убыток, связанной с изменением кредитного риска	Резерв переоценки обязательств (активов) по возмездным работам по окончании трудовой деятельности, не ограниченным фиксируемыми платежами	Резерв хеджирования долевых инструментов, оценяемых по справедливой стоимости, через прочий совокупный доход	Резерв хеджирования денежных потоков	Прочие резервы	Нераспределенная прибыль (непокрытый убыток)	Итого
1	Остаток на 1 января 2023 г.		4 100	13 500	-	-	14	153	-	-	-	-	-	-	77 669	95 435	
2	Изменения вследствие выявленных ошибок		-	-	-	-	-	-	-	-	-	-	-	-	-	-	
3	Изменения вследствие изменения учетной политики		-	-	-	-	-	-	-	-	-	-	-	-	-	-	
4	Остаток на 1 января 2023 г., пересмотренный		4 100	13 500	-	-	14	153	-	-	-	-	-	-	77 677	95 443	
5	Прибыль (убыток) после налогообложения		-	-	-	-	-	-	-	-	-	-	-	-	453	453	
6	Прочий совокупный доход (расход) за предыдущий отчетный период, в том числе:		-	-	-	-	-197	-3	-	-	-	-	-	-	-	-200	
7	прочий совокупный доход (расход), не подлежащий переклассификации в состав прибыли или убытка в последующих периодах		-	-	-	-	-	-	-	-	-	-	-	-	-	-	
8	прочий совокупный доход (расход), подлежащий переклассификации в состав прибыли или убытка в последующих периодах		-	-	-	-	-197	-3	-	-	-	-	-	-	-	-200	
9	Дополнительный выпуск акций (дополнительные вклады участников общества, вклады третьих лиц, принимаемых в общество)	30	-	-	-	-	-	-	-	-	-	-	-	-	-	-	
10	Выкуп у акционеров (участников) (долей участия)	30	-	-	-	-	-	-	-	-	-	-	-	-	-	-	
11	Дивиденды и иные аналогичные выплаты в пользу акционеров (участников)	49	-	-	-	-	-	-	-	-	-	-	-	-	-	-	
12	Прочие взносы акционеров (участников)		-	-	-	-	-	-	-	-	-	-	-	-	-	-	
13	Прочие распределения в пользу акционеров (участников)		-	-	-	-	-	-	-	-	-	-	-	-	-	-	
14	Прочие движение резервов		-	-	-	-	-	-	-	-	-	-	-	-	-	-	
14.1	Остаток на 31 марта 2023 г.		4 100	13 500	-	-	-184	150	-	-	-	-	-	-	78 129	95 696	

1	2	3	4	5	6	7	8	9	10	11	12	13	14	15	16	17	18
15	Остаток на 1 января 2024 г.		4 100	13 500	-	-	-	-	-	-	-	-	-	-	-	101 080	118 681
16	Изменения вследствие выявленных ошибок		-	-	-	-	-	-	-	-	-	-	-	-	-	-	-
17	Изменения вследствие изменения учетной политики		-	-	-	-	-	-	-	-	-	-	-	-	-	-	-
18	Остаток на 1 января 2024 г., пересмотренный		4 100	13 500	-	-	-	-	-	-	-	-	-	-	-	101 080	118 681
19	Прибыль (убыток) после налогообложения		-	-	-	-	-	-	-	-	-	-	-	-	-	8 678	8 678
20	Прочий совокупный доход (расход) за отчетный период, в том числе:		-	-	-	-	-	-	-	-	-	-	-	-	-	-	-
21	прочий совокупный доход (расход), не подлежащий переклассификации в состав прибыли или убытка в последующих периодах		-	-	-	-	-	-	-	-	-	-	-	-	-	-	-
22	прочий совокупный доход (расход), подлежащий переклассификации в состав прибыли или убытка в последующих периодах		-	-	-	-	-	-	-	-	-	-	-	-	-	-	-
23	Дополнительный выпуск акций (дополнительные вклады участников общества, вклады третьих лиц, принимаемых в общество)	30	-	-	-	-	-	-	-	-	-	-	-	-	-	-	-
24	Выкуп у акционеров (участников) (продажа) собственных акций (долей участия)	30	-	-	-	-	-	-	-	-	-	-	-	-	-	-	-
25	Дивиденды и иные аналогичные выплаты в пользу акционеров (участников)	49	-	-	-	-	-	-	-	-	-	-	-	-	-	-	-
26	Прочие взносы акционеров (участников)		-	-	-	-	-	-	-	-	-	-	-	-	-	-	-
27	Прочие распределения в пользу акционеров (участников)		-	-	-	-	-	-	-	-	-	-	-	-	-	-	-
28	Прочее движение резервов		-	-	-	-	-	-	-	-	-	-	-	-	-	-	-
29	Остаток на 31 марта 2024 г.		4 100	13 500	-	-	-	-	-	-	-	-	-	-	-	109 758	127 359
30	Остаток на 31 марта 2024 г. (выбывающим группам), классифицированным как предназначенные для продажи		-	-	-	-	-	-	-	-	-	-	-	-	-	-	-

А.А. Ловчикова
(инициалы, фамилия)



Генеральный директор
(должность, руководителем)

22 апреля 2024 г.

к Положению Банка России от 3 февраля 2016 года № 532-П «Отраслевой стандарт бухгалтерского учета «Порядок составления бухгалтерской (финансовой) отчетности профессиональных участников рынка ценных бумаг, акционерных инвестиционных фондов, организаторов торговли, центральных контрагентов, клиринговых организаций, специализированных депозитариев инвестиционного фонда, паевого инвестиционного фонда и негосударственного пенсионного фонда, управляющих компаний инвестиционного фонда, паевого инвестиционного фонда и негосударственного пенсионного фонда, бюро кредитных историй, кредитных рейтинговых агентств, страховых брокеров»

(в ред. Указаний Банка России от 05.09.2016 № 4128-У, от 07.09.2017 № 4520-У, от 10.06.2019 № 5166-У, от 09.09.2021 № 5922-У, от 18.09.2023 № 6532-У)

Отчетность некредитной финансовой организации

Код территории по ОКАТО	Код некредитной финансовой организации		
	по ОКПО	основной государственный регистрационный номер	регистрационный номер
45296559000	59568144	1027725006638	

ОТЧЕТ О ПОТОКАХ ДЕНЕЖНЫХ СРЕДСТВ НЕКРЕДИТНОЙ ФИНАНСОВОЙ ОРГАНИЗАЦИИ

за январь - март 2024 г.

Общество с ограниченной ответственностью "Управляющая компания "Навигатор"
(полное фирменное и сокращенное фирменное наименования)

Почтовый адрес 115114, Город Москва, вн.тер. г. Муниципальный Округ Даниловский, ул Кожевническая, дом 14, стр. 5

Код формы по ОКУД: 0420005
Годовая (квартальная)
(тыс. руб.)


Номер строки	Наименование показателя	Примечания к строкам	за янв - мар 2024 г.	за янв - мар 2023 г.
1	2	3	4	5
Раздел I. Денежные потоки от операционной деятельности				
1	Поступления от продажи и погашения финансовых активов или от размещения финансовых обязательств, в обязательном порядке классифицируемых как оцениваемые по справедливой стоимости через прибыль или убыток		-	-
2	Платежи в связи с приобретением финансовых активов или погашением финансовых обязательств, в обязательном порядке классифицируемых как оцениваемые по справедливой стоимости через прибыль или убыток		-	-
3	Денежные поступления от предоставления услуг и полученные комиссии		26 827	19 894
4	Денежные выплаты поставщикам за товары и услуги		-1 968	-1 238
5	Проценты полученные		5 064	3 309
6	Проценты уплаченные		-444	-102

1	2	3	4	5
7	Поступления дивидендов и иных аналогичных выплат		-	-
8	Средства, полученные для перечисления клиентам доходов по ценным бумагам, за минусом средств, перечисленных клиентам		-	-
8.1	Прочие денежные поступления и выплаты от имени клиентов		-	-
9	Выплата заработной платы и прочего вознаграждения сотрудникам		-21 667	-26 439
10	Оплата прочих административных и операционных расходов		-922	-300
11	Уплаченный налог на прибыль		-3 894	-401
12	Прочие денежные потоки от операционной деятельности		1 356	567
13	Сальдо денежных потоков от операционной деятельности		4 353	-4 710
Раздел II. Денежные потоки от инвестиционной деятельности				
14	Поступления от продажи основных средств и капитальных вложений в них		-	-
15	Поступления от продажи инвестиционного имущества и капитальных вложений в него		-	-
16	Поступления от продажи нематериальных активов и капитальных вложений в них		-	-
17	Платежи в связи с приобретением, созданием, модернизацией, реконструкцией и подготовкой к использованию основных средств		-	-
18	Платежи в связи с приобретением, созданием нематериальных активов		-	-
19	Платежи в связи с приобретением, созданием, модернизацией, подготовкой к использованию инвестиционного имущества		-	-
20	Поступления от продажи акций (долей участия) дочерних, ассоциированных, совместно контролируемых предприятий		-	-
21	Платежи в связи с вложениями в акции (доли участия) дочерних, ассоциированных, совместно контролируемых предприятий		-	-

1	2	3	4	5
22	Поступления от продажи и погашения финансовых активов, классифицируемых как оцениваемые по справедливой стоимости через прибыль или убыток по усмотрению некредитной финансовой организации		-	-
23	Платежи в связи с приобретением финансовых активов, классифицируемых как оцениваемые по справедливой стоимости через прибыль или убыток по усмотрению		-	-
24	Поступления от продажи и погашения финансовых активов, оцениваемых по справедливой стоимости через прочий совокупный доход		-	-
25	Платежи в связи с приобретением финансовых активов, оцениваемых по справедливой стоимости через прочий совокупный доход		-	-
26	Поступления от продажи и погашения финансовых активов, оцениваемых по амортизированной стоимости		438 000	72 000
27	Платежи в связи с приобретением финансовых активов, оцениваемых по амортизированной стоимости		-441 000	-67 000
28	Поступления доходов от сдачи инвестиционного имущества в аренду		-	-
29	Прочие поступления от инвестиционной деятельности		-	-
30	Прочие платежи по инвестиционной деятельности		-	-
31	Сальдо денежных потоков от инвестиционной деятельности		-3 000	5 000
Раздел III. Денежные потоки от финансовой деятельности				
32	Поступления от размещения финансовых обязательств, классифицируемых как оцениваемые по справедливой стоимости через прибыль или убыток по усмотрению некредитной финансовой организации		-	-
33	Платежи в связи с погашением финансовых обязательств, классифицируемых как оцениваемые по справедливой стоимости через прибыль или убыток по усмотрению некредитной финансовой организации		-	-
34	Поступления от привлечения кредитов, займов и прочих привлеченных средств, оцениваемых по амортизированной стоимости		-	-
35	Погашение кредитов, займов и прочих привлеченных средств, оцениваемых по амортизированной стоимости		-	-
36	Поступления от выпуска акций, увеличения долей участия и внесения вкладов собственниками (участниками)		-	-
37	Поступления от продажи собственных акций (долей участия)		-	-

1	2	3	4	5
38	Платежи собственникам (участникам) в связи с выкупом у них собственных акций (долей участия) или их выходом из состава участников		-	-
39	Выплаченные дивиденды		-	-
40	Поступления от выпуска облигаций, векселей и других долговых ценных бумаг, оцениваемых по амортизированной стоимости		-	-
41	Платежи в связи с погашением (выкупом) векселей и других долговых ценных бумаг, оцениваемых по амортизированной стоимости		-	-
41.1	Платежи в погашение обязательств по договорам аренды		-602	-1 477
42	Прочие поступления от финансовой деятельности		-	-
43	Прочие платежи по финансовой деятельности		-	-
44	Сальдо денежных потоков от финансовой деятельности		-602	-1 477
45	Сальдо денежных потоков за отчетный период		751	-1 187
46	Величина влияния изменений курса иностранной валюты по отношению к рублю		-	-
47	Остаток денежных средств и их эквивалентов на начало отчетного периода	5	5 869	3 898
48	Остаток денежных средств и их эквивалентов на конец отчетного периода	5	6 620	2 711

Генеральный директор
(должность руководителя)



(подпись)

А.А. Ловчикова
(инициалы, фамилия)

22 апреля 2024 г.